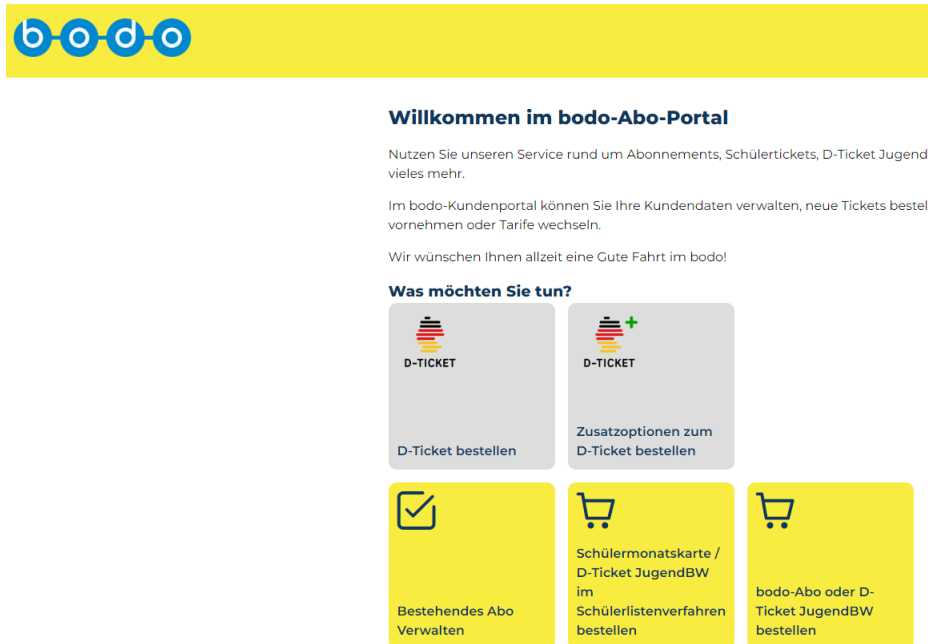


# Anleitung JTBW-Print@Home

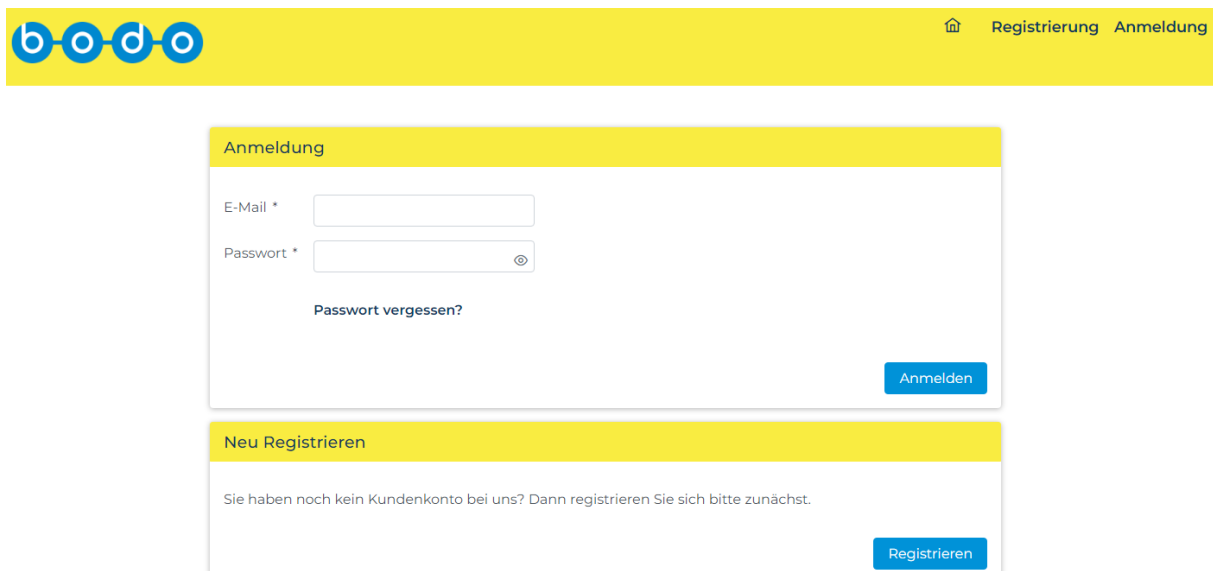
1. Die Seite <https://abo.bodo.de/kundenportal/welcome/bodo.xhtml> aufrufen und auf Bestehendes Abo verwalten gehen.



The screenshot shows the bodo customer portal. At the top is the bodo logo. Below it is a yellow banner with the text "Willkommen im bodo-Abo-Portal". The main content area is divided into several sections:

- Willkommen im bodo-Abo-Portal**: A welcome message in German, followed by a section "Was möchten Sie tun?" (What would you like to do?).
- D-Ticket bestellen**: A button with a D-Ticket icon.
- Zusatzoptionen zum D-Ticket bestellen**: A button with a D-Ticket icon and a plus sign.
- Bestehendes Abo Verwalten**: A button with a checkmark icon.
- Schülermonatskarte / D-Ticket JugendBW im Schülerlistenverfahren bestellen**: A button with a shopping cart icon.
- bodo-Abo oder D-Ticket JugendBW bestellen**: A button with a shopping cart icon.

2. Bitte loggen Sie sich ein, falls Sie ein JTBW besitzen und bereits Kontodaten haben sonst registrieren Sie sich neu (**Kundenkonto erstellen**).



The screenshot shows the bodo login and registration page. At the top is the bodo logo and navigation links for "Registrierung" and "Anmeldung". The page is divided into two main sections:

- Anmeldung**: A login form with fields for "E-Mail \*" and "Passwort \*". There is a "Passwort vergessen?" link and an "Anmelden" button.
- Neu Registrieren**: A registration section with the text "Sie haben noch kein Kundenkonto bei uns? Dann registrieren Sie sich bitte zunächst." and a "Registrieren" button.

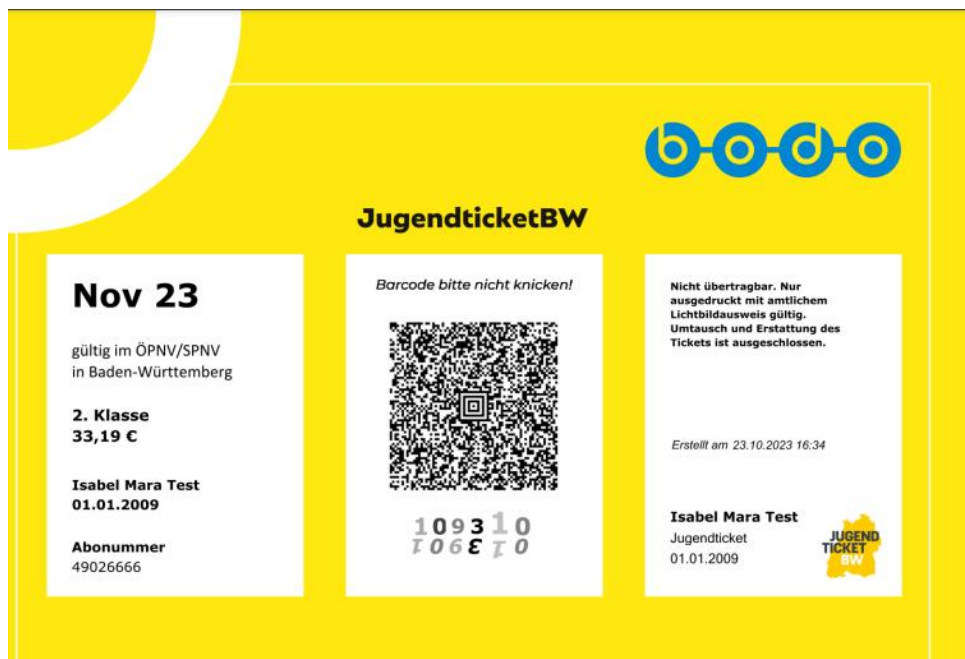
3. Sobald Sie sich registriert haben bekommen Sie eine Bestätigungsemail (diesen Link bitte zur Bestätigung anklicken), dann anmelden.

4. **Wenn Sie sich mit der gleiche Emailadresse registriert haben, was Sie bei der Bestellung der Fahrkarten eingegeben haben, erkennt das System die Adresse und werden alle Kinder in der Vertragsübersicht automatisch angezeigt. Falls keine Kinder erscheinen, bitte an der Service Center der RAB wenden.**

Regionalverkehr Alb-Bodensee GmbH (RAB)  
servicecenter@dbregiobus-rab.de  
Karlstr. 31-33, 89073 Ulm  
Tel.: 0731 / 1550 0, Fax: 0731 / 1550 28 160

5. Wenn in der Vertragsübersicht Ihre Kinder aufgeführt sind, bitte auf die aktuelle JTBW anklicken (kleiner weißer Punkt mit dem aktuellen Zeitraum bzw. Schuljahr) **dann unten auf Print@Home Ticket ausdrucken anklicken.**
6. Ein PDF-Datei wird in Ihre Downloads gespeichert.

Das JTBW dürfen Sie gerne ausdrucken (am besten farbig) und mitnehmen oder auch gerne auf dem Handy speichern und einfach im Bus/Bahn vorzeigen.



↑  
Hier falten

↑  
Hier falten

